



Postavení občanů v systému veřejného zdravotního pojištění v ČR

Občan - plátce

- Děti a důchodci – plátcí daní
 - Zaměstnanci 4,5 % + zaměstnavatelé 9 %
 - OSVČ
 - OBZP
 - Průměrný občan – plátce 28 000,- Kč ročně
Toto pojistné roste ročně o 1000,- až 1300,- Kč
- Současné pojistné nemůže občan žádným způsobem ovlivnit**

Občan - pacient

- Veřejné zdravotní pojištění a nároky na „bezplatnou“ zdravotní péči

**Povinné – v zákonem stanoveném rozsahu
bez možnosti výběru věcného krytí**

- Smluvní (komerční) pojištění
- Placená zdravotní péče
 - u nesmluvních zdravotnických zařízení
 - nezahrnutá do veřejného pojištění

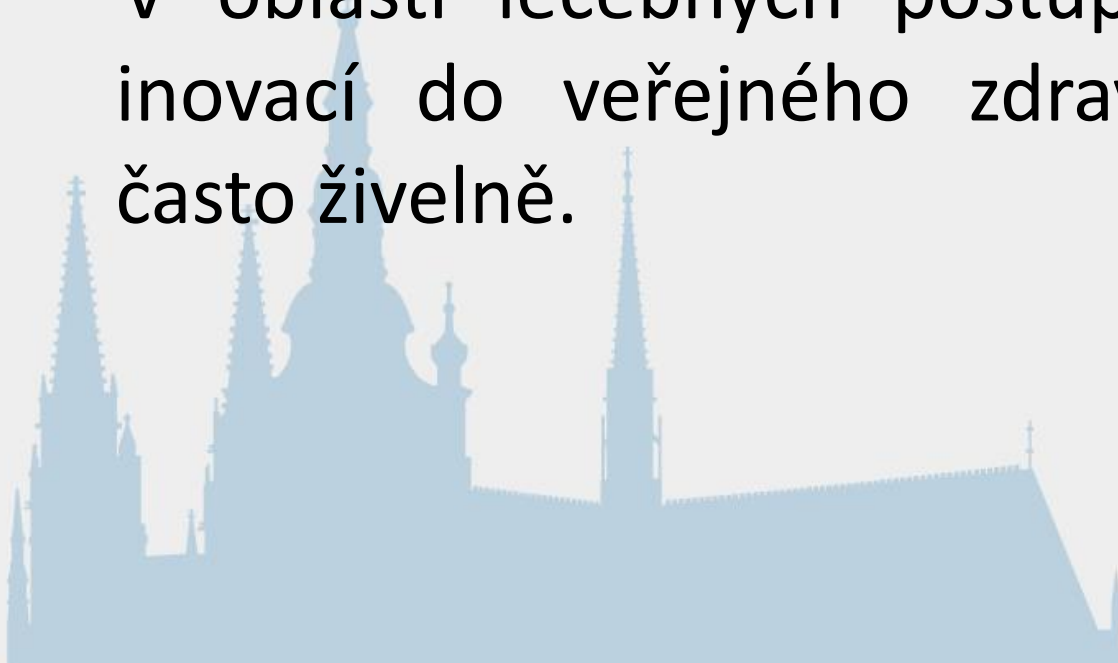
Jak je definován a jak vzniká nárok pojištěnce ve veřejném zdravotním pojištění v ČR



Aktuální stav

Inovace vstupují do systému transparentně v oblasti léčiv.

V oblasti léčebných postupů probíhá vstup inovací do veřejného zdravotního pojištění často živelně.



Aktuální stav

- popularizací metody s co nejširší indikací,
- jednotlivé investiční nákupy (průběžně během celého procesu obvykle s využitím dotací)
- žádosti o úhradu z veřejného zdravotního pojištění dle § 16 zák.
- osvěta a popularizace mezi indikujícími lékaři
- úhrada od pacientů a úhrada dle §13 v dohodnutých objemech a cenách
- osvěta vůči institucím zastoupeným v „pracovní skupině“ a státní správě
- předložení návrhu do pracovní skupiny
- časově a věcně ne zcela předvídatelné operativní rozhodnutí MZ ve vztahu k Seznamu zdravotních výkonů

Konkrétní případy z praxe

- Robotická chirurgie
- Protonové záření
- Nákladné výkony v kardiochirurgii a transplantacích
- Zobrazovací metody
- Rehabilitační techniky

Porovnání základních strategií

- **Léčivé přípravky**

- + transparentní

- + funkční i z hlediska ústavních principů

- nedostatečně účinné z hlediska omezení růstu nákladů

- **Zdravotní výkony**

- + obvykle nesnadný proces vytváří tlak na ceny a indikační kritéria

- netransparentní, politizované, často zdlouhavé

Systemová doporučení SZP ČR

1. Smluvní a cenová konkurence mezi PZS a pojišťovnami – správná cena
2. Aktivní a zodpovědný občan – variantní plány a princip subsidiarity (malusy a bonusy)
3. Dvousložkové pojistné – konkurence ZP
4. Upřesnění rozsahu nároku z veřejného zdravotního pojištění a jeho průběžná aktualizace HTA (podmínky pro kontrolovatelnou přímou platbu a připojištění)



Doporučení č. 4 Rozsah nároku z veřejného zdravotního pojištění

- Vznik a rozsah nároku
- Léčivé přípravky SUKL zákonná procedura
- Lázeňské služby zákon taxativně
- IVF zákon obecněji
- Obecné nároky a částečně negativní výčet § 13
- Vše co je dostupné § 16
- Seznam zdravotních výkonů - vyhláška



Nakládání s prostředky veřejného zdravotního pojištění

- Poskytnutí věcného plnění (proces etablování)
 - Síť smluvních PZS
 - Smluvní a cenová ujednání
 - Informační kampaň
- Úhrada zdravotnických služeb
 - cena za službu – maximum a minimum
 - dohodnutá cena – tržní cena
 - i regulační mechanismy mohou být racionální

Proč lépe stanovit rozsah bezplatné péče zákonem

1. Proces úprav rozsahu nároku by měl být věcně i procesně plně transparentní s vyloučením konfliktu zájmů.
2. Úprava nároku musí být zhodnocena i z hlediska indikací a očekávaného rozsahu využití a finančního dopadu. Závažnější změna v nárocích by neměla nastat až po vzniku ZPP. (vazba na finanční a smluvní zajištění)

Proč lépe stanovit rozsah bezplatné péče zákonem

3. Přesnější zákonné vymezení nároku s kalkulací dopadů by mělo zlepšit dostupnost a současně může vymezit i služby, které lze poskytovat jako placené



Rizika současného stavu vČR

- Financování zdravotnictví je stále více závislé na veřejném zdravotním pojištění – tedy nejvíce na odvodech pojistného za zaměstnance a platbě státu a vývoj systému se postupně výrazně centralizuje a operativně řídí z MZ
- Rozvoj významné části kapacit pro poskytování zdravotní péče je netransparentní a často nemá dostatečnou vazbu na jejich potřebnost, kvalitu a efektivnost

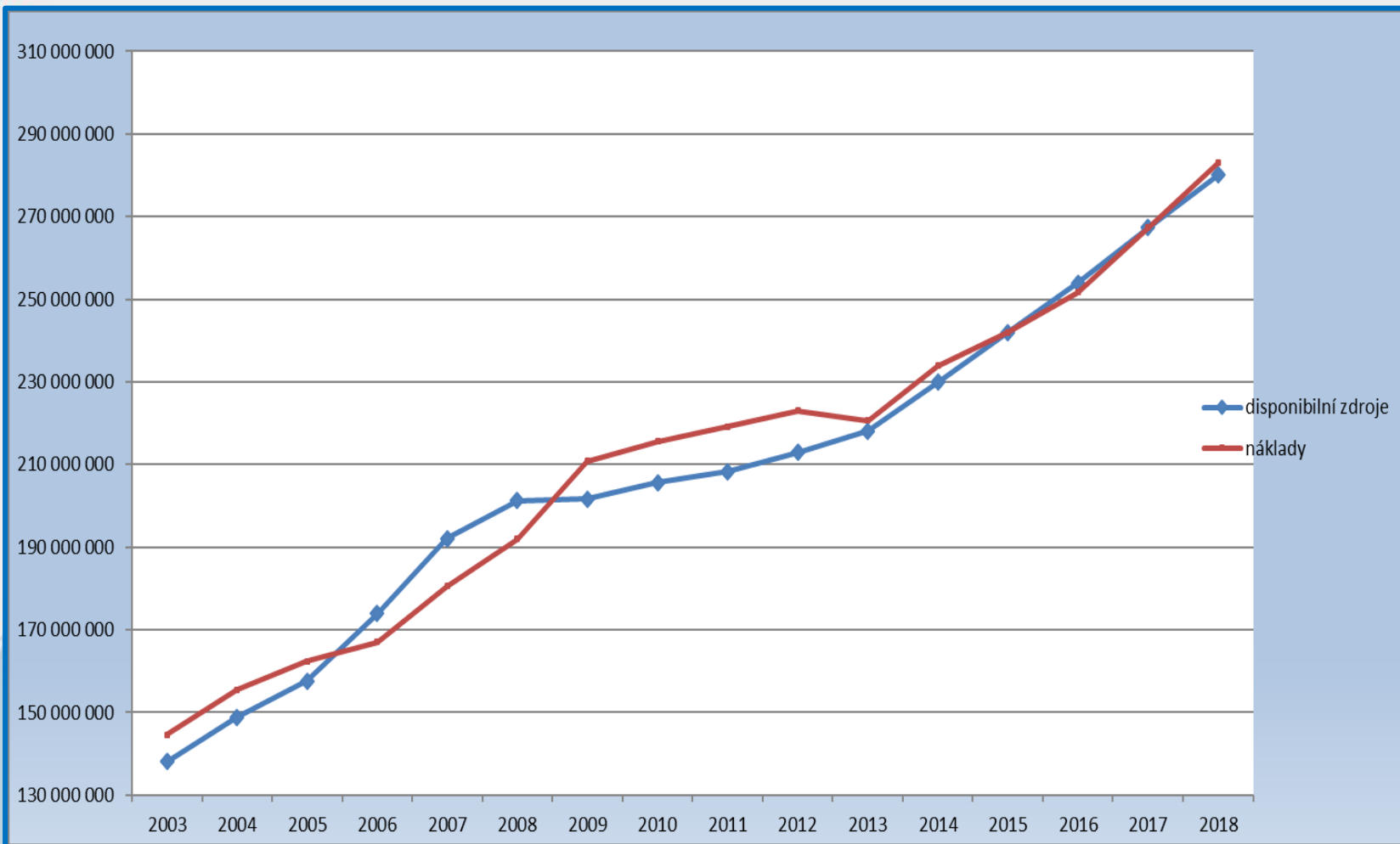
Rizika současného stavu

- Systém nemá dostatečné finanční rezervy ani stimuly pro jejich vytváření
- Rozsah veřejného zdravotního pojištění pokud jde o nárok pojištěnce není dostatečně jasně definován a jeho změny nejsou ani transparentní ani předvídatelné
- Úhrady zdravotní péče subjektivně určuje MZ. Jsou obtížně předvídatelné, zpolitizované a deformují ceny

Rizika současného stavu

- Ingerence státu narůstají
 - převedení fondů ZP do správy státních financí v ČNB
 - vznik centrálního registru zdravotních výkonů
 - opuštění valorizačních principů pojistného za státní pojištěnce
 - nejasné ambice státu v e-health
 - dílčí úpravy sociálně zdravotního pomezí

Disponibilní zdroje a náklady ZFZP za r. 2003 - 2018



Výhled na rok 2017 a 2018

- Systém se nákladově od roku 2017 a výdajově od roku 2018 dostane do deficitu a to i při současném rekordním růstu pojistného
- Kalkulace výdajů (**nákladů**) z titulu úhradové vyhlášky 2017 je napjatá a pravděpodobně podhodnocena
- **Kalkulace výdajů 2018 je již zřetelně deficitní minimálně o 3 až 4 mld. Kč**
- Centralizace informací pod orgány státní správy (centrální registry, koncepce e-health) bude dále zvyšovat ceny a snižovat tlak na poskytovatele
- Nejistá prognóza růstu pojistného pro rok 2018 a dále

Motivace a role

- Hlavní účastníci systému nemají správně nastavené motivace
- Pojištěnec (efektivita a účelnost)
- Lékař (efektivita, kvalita a účelnost)
- Pojišťovna (efektivita, optimalizace smluvních vztahů a procesů)
- Stát (strategické nebo současné operativní řízení)

Příležitosti

- Systém není ve finanční krizi (pro potřebné změny stačí realokace zdrojů a podpora efektivnosti)
- I přes výraznou devastaci správných rolí stávajících institucí lze systémových změn dosáhnout jen dílčími úpravami systému
- Program pro zdravotnictví v novém volebním období

Doporučení

- Zrušit úhradovou vyhlášku v dnešní podobě a nahradit cenovým výměrem a zákonnými postupy při nedohodě

Očekávaný výsledek

uvolnění smluvní politiky a rozvoje sítě PZS
nalezení správných cen a stimulací

Doporučení

- Stimulace pojištěnce k zájmu o vlastní zdraví a náklady na zdravotní péči - žádoucímu chování (bonusy, malusy, alternativní zdravotní programy)

Očekávaný výsledek

Aktivní dialog se ZP a PZS

Úspora nákladů

Aktivní účast na léčebném procesu

Zpětná vazba a tlak na ZP i PZS

Poplatky – za co a proč

- Příspěvek na úhradu hotelových služeb
Subsidiarita
- Regulační příspěvek na náklady za nedostatečně indikovaná vyšetření (měkký gatekeeping)
Vícenáklady
- Doplatek na zvýšený komfort výkonů, materiálů a služeb
Nadstandard

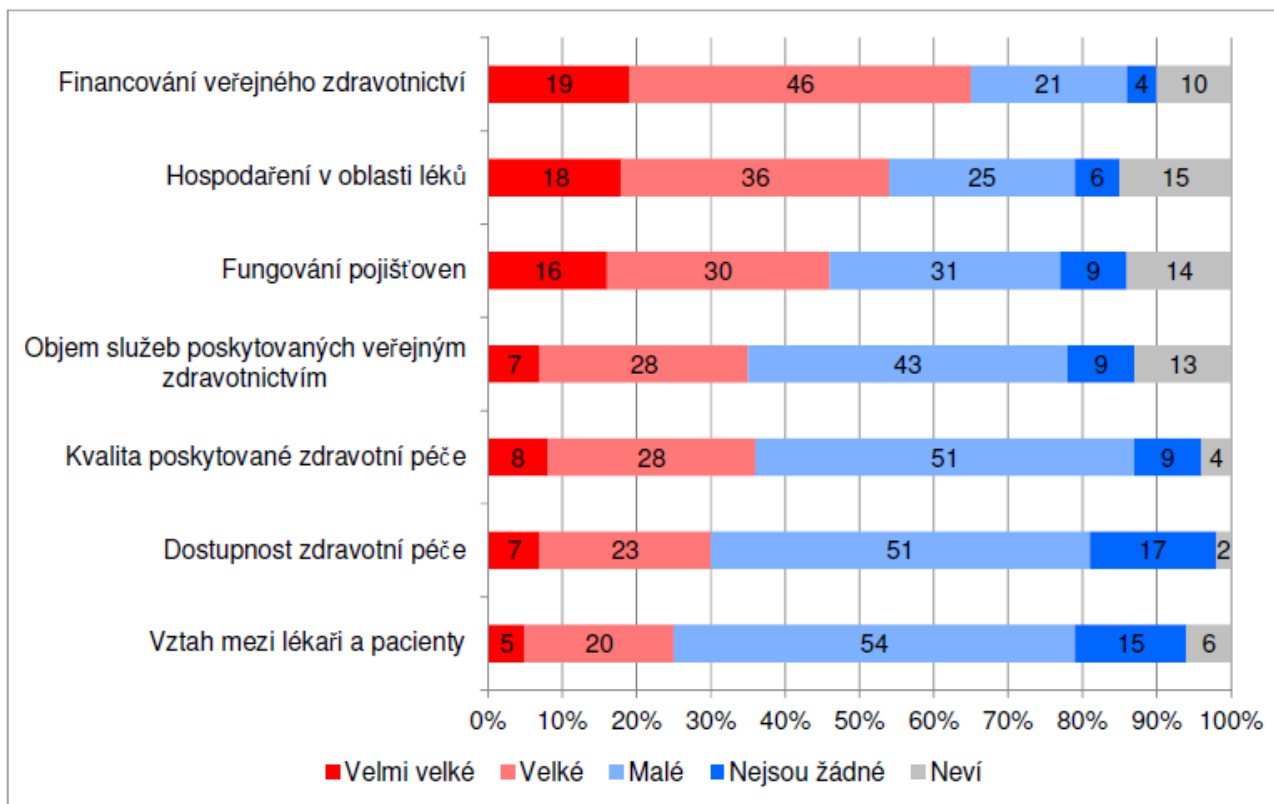


Poplatky - můžeme se je dovolit?

- Struktura nákladů
- Míra chudoby
- Sociální ochrana



Graf 2: Jaké problémy jsou v následujících oblastech zdravotnictví²



Zdroj: CVVM SOÚ AV ČR, v. v. i., Naše společnost 28. 11. – 12. 12. 2016, 1028 respondentů starších 15 let, osobní rozhovor.

STATISTIKA RODINNÝCH ÚČTŮ			ČESKÁ REPUBLIKA			
Tab. 1b Domácnosti podle počtu pracujících členů			ROK 2015			
Skupiny peněžních vydání - průměry na osobu v Kč za rok, struktura v %						
	Domácnosti celkem	Domácnosti bez pracujících členů	Domácnosti s pracujícími členy			
			celkem	v tom s počtem pracujících členů		
				1	2	3 a více
ČISTÁ PENĚŽNÍ VYDÁNÍ CELKEM	134 538	127 603	136 664	140 815	134 916	122 525
A. SPOTŘEBNÍ VYDÁNÍ (CZ-COICOP)	122 467	116 424	124 320	129 584	121 158	115 646
01 POTRAVINY A NEALKOHOLICKÉ NÁPOJE	24 537	27 491	23 631	24 856	22 742	23 104
01.1 Potraviny	22 375	25 306	21 476	22 620	20 650	20 956
01.1.1 Pekárenské výrobky, obiloviny	3 961	4 311	3 853	3 965	3 781	3 719
01.1.2 Maso	6 091	7 141	5 769	5 917	5 611	6 203
01.1.3 Ryby	697	712	693	739	654	729
01.1.4 Mléko, sýry, vejce	4 411	4 525	4 376	4 704	4 153	4 082
01.1.5 Oleje a tuky	1 097	1 471	983	1 070	916	982
01.1.6 Ovoce	1 645	1 873	1 576	1 728	1 478	1 377
01.1.7 Zelenina, brambory	2 055	2 350	1 964	2 114	1 870	1 746
01.1.8 Cukr, marmeláda, med, čokoláda, cukrovinky a cukrářské výrobky	1 537	1 850	1 441	1 487	1 422	1 274
01.1.9 Potravinářské výrobky a přípravky	882	1 074	823	897	764	843
01.2 Nealkoholické nápoje	2 162	2 185	2 154	2 235	2 093	2 148
01.2.1 Káva, čaj, kakao	1 014	1 168	967	1 068	891	954
01.2.2 Minerální vody, nealko nápoje a šťávy	1 147	1 017	1 187	1 167	1 202	1 195
02 ALKOHOLICKÉ NÁPOJE, TABÁK	3 610	3 725	3 574	4 003	3 283	3 194
02.1 Alkoholické nápoje	1 856	2 100	1 782	1 850	1 757	1 509
02.1.1 Lihoviny	413	482	392	412	383	332
02.1.2 Víno	630	587	643	700	614	492
02.1.3 Pivo	814	1 031	747	738	760	686
02.2 Tabák	1 753	1 625	1 793	2 153	1 526	1 685
03 ODÍVÁNÍ A OBUV	6 174	3 916	6 867	6 650	7 030	6 897
03.1 Odívání	4 617	2 839	5 162	5 001	5 298	5 038
03.1.1 Oděvní materiály	12	8	13	14	12	24
03.1.2 Oděvy	4 287	2 599	4 805	4 647	4 948	4 595
03.1.3 Oděvní doplňky a textilní galanterie	270	186	296	289	299	322
03.1.4 Čištění, opravy a půjčování oděvů	47	46	47	52	39	98

03.2	Obuv (vč. oprav a půjčování)	1 557	1 077	1 705	1 648	1 732	1 859
03.2.1	Obuv	1 523	1 034	1 673	1 611	1 706	1 818
03.2.2	Opravy a půjčování obuvi	34	43	32	37	26	40
04	BYDLENÍ, VODA, ENERGIE, PALIVA	25 850	32 728	23 741	28 852	20 232	19 605
04.1	Nájemné z bytu	7 232	8 752	6 766	9 679	4 811	3 986
04.3	Běžná údržba a drobné opravy bytu	1 976	2 220	1 902	1 959	1 892	1 559
04.4	Dodávka vody a jiné služby související s bydlením	2 998	3 427	2 866	3 164	2 630	2 927
04.4.1	Vodné a stočné	1 992	2 243	1 915	2 080	1 791	1 887
04.4.2	Sběr pevných odpadů	526	543	520	541	504	535
04.4.4	Další služby související s bydlením	480	641	430	544	336	505
04.5	Elektrická a tepelná energie, plyn, paliva	13 644	18 329	12 207	14 050	10 899	11 134
04.5.1	Elektrická energie	5 939	7 182	5 558	6 069	5 160	5 608
04.5.2	Plynná paliva	4 082	6 332	3 392	3 827	3 153	2 445
04.5.3	Kapalná paliva	5	4	6	11	2	1
04.5.4	Tuhá paliva	667	824	619	618	596	859
04.5.5	Teplá voda	2 950	3 987	2 632	3 525	1 987	2 220
05	BYTOVÉ VYBAVENÍ, ZAŘÍZENÍ DOMÁCNOSTI; OPRAVY	7 342	6 687	7 542	7 523	7 576	7 353
05.1	Nábytek, bytové zařízení a výzdoba, koberce a ostatní podlahové krytiny	2 327	1 708	2 517	2 327	2 702	2 125
05.2	Bytový textil	645	622	652	687	608	825
05.3	Přístroje a spotřebiče pro domácnost	1 591	1 592	1 591	1 606	1 562	1 758
05.4	Nádobí a kuchyňské potřeby	539	423	574	602	559	509
05.5	Výrobky pro dům a zahradu	698	706	696	688	697	752
05.6	Zboží a služby pro běžnou údržbu domácností	1 541	1 634	1 512	1 613	1 447	1 384
06	ZDRAVÍ	3 192	4 504	2 789	3 268	2 433	2 674
06.1	Léčiva a zdravotnické prostředky	2 256	3 346	1 922	2 274	1 651	1 919
06.2	Ambulantní zdravotní péče	827	895	807	932	716	746
06.3	Ústavní zdravotní péče	109	263	61	62	66	8
07	DOPRAVA	12 803	7 659	14 381	12 987	15 487	14 044

07.1	Nákup osobních dopravních prostředků	2 804	1 179	3 303	2 501	3 949	3 012
07.1.1	Automobily	2 478	1 024	2 924	2 098	3 582	2 696
07.1.2	Motocykly	115	74	128	211	67	97
07.1.3	Jízdní kola	211	81	251	192	300	219
07.2	Provoz osobních dopravních prostředků	8 171	5 323	9 045	8 324	9 678	8 272
07.2.1	Náhradní díly a příslušenství pro osobní dopravní prostředky	569	364	631	544	694	673
07.2.2	Pohonné hmoty a oleje	6 011	3 705	6 718	6 215	7 201	5 769
07.2.3	Údržba a opravy osobních dopravních prostředků	1 086	893	1 145	1 089	1 196	1 063
07.2.4	Ostatní služby týkající se prostředků osobní dopravy	506	360	551	477	587	767
07.3	Dopravní služby	1 827	1 157	2 032	2 161	1 859	2 760
	z toho:						
07.3.1	Kolejová osobní doprava	372	321	388	386	380	487
07.3.2	Silniční osobní doprava	765	510	843	920	766	1 019
08	POŠTY A TELEKOMUNIKACE	5 128	4 575	5 297	5 793	4 900	5 461
08.1	Poštovní služby	88	118	78	88	74	52
08.2	Telefonní a telefaxové přístroje	366	167	428	369	478	377
08.3	Telefonické a telefaxové služby	4 674	4 290	4 792	5 337	4 348	5 033
	Služby pevných a bezdrátových telefonních a faxových zařízení	183	396	118	144	95	154
	Provoz mobilního telefonu	3 072	2 751	3 170	3 398	2 938	3 721
	Služby internetového spojení	1 342	1 084	1 422	1 671	1 270	1 028
	Balíčky telekomunikačních služeb	77	59	82	124	45	130
09	REKREACE A KULTURA	11 469	9 695	12 013	11 842	12 131	12 136
09.1	Zařízení a vybavení audiovizuální, fotografická a pro zpracování dat	1 161	817	1 266	1 123	1 378	1 256
09.1.1	Zařízení pro příjem, záznam a reprodukci obrazu a zvuku	413	423	410	369	432	509
09.1.2	Foto-kino zařízení, optické přístroje	104	55	119	90	144	85
09.1.3	Zařízení pro zpracování dat	521	217	614	542	676	560
09.1.4	Nosná média pro záznam obrazu a zvuku	82	60	88	91	89	59
09.1.5	Opravy zařízení a vybavení audiovizuálního, fotografického a pro zpracování dat	41	63	34	30	37	43
09.2	Další výrobky dlouhodobé spotřeby pro rekreaci a kulturu	144	84	163	129	189	157

09.3	Ostatní výrobky pro rekreaci a kulturu; květiny a zahrady, domácí zvířata	3 148	2 450	3 362	3 417	3 271	3 848
09.3.1	Hry, hračky a sběratelské předměty	802	460	907	900	882	1 207
09.3.2	Zařízení pro sport, kempink a rekreaci ve volné přírodě	398	112	485	405	572	239
09.3.3	Květiny a zahrady	728	883	681	712	658	665
09.3.4	Domácí zvířata a potřeby pro jejich chov	1 018	858	1 067	1 154	986	1 217
09.3.5	Veterinární a ostatní služby pro domácí zvířata	202	137	222	245	173	520
09.4	Rekreační a kulturní služby	3 121	2 843	3 206	3 236	3 213	2 905
09.4.1	Rekreační a sportovní služby	922	347	1 098	886	1 268	1 038
09.4.2	Kulturní služby	2 042	2 240	1 981	2 177	1 857	1 722
09.4.3	Herny a loterie	157	256	127	173	89	144
09.5	Noviny, knihy, papírenské zboží	1 232	1 513	1 146	1 278	1 065	952
09.5.1	Knihy	403	277	441	481	410	450
	z toho učebnice	59	15	72	58	84	68
09.5.2	Noviny a periodické časopisy	547	1 013	404	505	334	328
09.5.3	Ostatní tiskoviny	74	93	68	82	61	39
09.5.4	Papírenské zboží, potřeby k psaní a kreslení	209	130	233	211	260	135
09.6	Dovolená s komplexními službami	2 662	1 988	2 869	2 660	3 015	3 018
	Rekreace tuzemská	802	762	814	750	847	967
	Rekreace zahraniční	1 861	1 226	2 055	1 909	2 168	2 051
10	VZDĚLÁVÁNÍ	708	183	869	742	1 024	301
10.1	Předškolní a základní vzdělávání	186	16	238	223	275	1
10.2	Střední vzdělávání	68	22	82	54	110	24
10.3	Pomaturitní nástavbové vzdělávání	3	0	4	8	2	0
10.4	Vyšší a vysokoškolské vzdělávání	129	64	149	101	186	140
10.5	Vzdělávání nedefinované podle úrovně	321	81	395	356	452	137
11	STRAVOVÁNÍ A UBYTOVÁNÍ	6 866	3 776	7 814	6 962	8 539	7 132
11.1	Stravovací služby	5 536	3 482	6 166	5 728	6 559	5 624
11.1.1	Restaurace, kavárny a podobná zařízení veřejného stravování	3 971	2 693	4 363	4 283	4 454	4 079
11.1.2	Jídelny	1 565	788	1 803	1 445	2 104	1 545
11.2	Ubytovací služby	1 330	294	1 648	1 234	1 981	1 508
12	OSTATNÍ ZBOŽÍ A SLUŽBY	14 790	11 486	15 803	16 106	15 780	13 744

12.1 Osobní péče	3 873	3 309	4 046	4 425	3 780	3 794
12.1.1 Kadeřnické salóny a zařízení osobní péče	1 193	1 252	1 176	1 306	1 087	1 061
12.1.2 Elektrické přístroje pro osobní péči	114	154	101	101	99	117
12.1.3 Ostatní předměty a výrobky pro osobní péči	2 566	1 903	2 769	3 018	2 594	2 615
12.3 Osobní potřeby a doplňky jinde neuvedené	908	597	1 003	1 066	974	806
12.4 Sociální péče	145	474	44	40	51	0
12.5 Pojištění	8 908	5 878	9 837	9 523	10 217	8 479
z toho:						
12.5.1 Životní pojištění	6 398	3 829	7 186	6 881	7 519	6 213
12.5.2 Pojištění související s bydlením	614	713	584	626	569	405
12.5.4 Pojištění související s dopravou	1 220	1 057	1 271	1 246	1 291	1 252
12.6 Finanční služby jinde neuvedené	547	589	534	619	481	417
12.7 Ostatní služby jinde neuvedené	409	638	339	432	276	249
B. VYDÁNÍ NEKLASIFIKOVANÁ JAKO SPOTŘEBN	12 071	11 180	12 344	11 232	13 757	6 879
Pořízení a rekonstrukce domu, bytu	6 400	823	8 111	6 156	10 003	4 308
Výrobky pro výstavbu, rekonstrukci domu, bytu	1 407	238	1 765	1 373	2 217	293
Práce na výstavbě, rekonstrukci domu, bytu	1 199	497	1 415	1 359	1 591	111
Koupě nemovitostí	3 794	88	4 931	3 423	6 195	3 903
Vydání jinde neuvedená	5 671	10 357	4 233	5 076	3 755	2 571
z toho:						
Hospodářské a pěstitelské potřeby, služby pro osobní hospodářství	299	530	229	246	216	220
Daň z nemovitostí, dědická aj.	411	526	376	442	331	328
Peněžní transfery osobám mimo domácnost	4 225	8 430	2 935	3 844	2 394	1 388
Struktura vydání v %:						
SPOTŘEBNÍ VYDÁNÍ (CZ-COICOP)	100,0	100,0	100,0	100,0	100,0	100,0
01 Potraviny a nealkoholické nápoje	20,0	23,6	19,0	19,2	18,8	20,0
02 Alkoholické nápoje, tabák	2,9	3,2	2,9	3,1	2,7	2,8
03 Odívání a obuv	5,0	3,4	5,5	5,1	5,8	6,0
04 Bydlení, voda, energie, paliva	21,1	28,1	19,1	22,3	16,7	17,0
05 Bytové vybavení, zařízení domácnosti; opravy	6,0	5,7	6,1	5,8	6,3	6,4
06 Zdraví	2,6	3,9	2,2	2,5	2,0	2,3
07 Doprava	10,5	6,6	11,6	10,0	12,8	12,1
08 Pošty a telekomunikace	4,2	3,9	4,3	4,5	4,0	4,7
09 Rekreace a kultura	9,4	8,3	9,7	9,1	10,0	10,5
10 Vzdělávání	0,6	0,2	0,7	0,6	0,8	0,3
11 Stravování a ubytování	5,6	3,2	6,3	5,4	7,0	6,2
12 Ostatní zboží a služby	12,1	9,9	12,7	12,4	13,0	11,9

Doporučení

Zavedení dvousložkového pojistného - počáteční nastavení

Pojištěnci	Počet	Pojistné	Pojistné DS	Pojistné OS	Pojistné celkem	Změna
Zaměstnanci	4156451	178,4	171,8	6,98	178,78	0,38
OSVČ	1023448	16,85	15,99	1,72	17,71	0,86
OBZP	271527	2,97	2,86	0,46	3,32	0,35
státní pojištěnci	5972058	62,25	59,94	5,02	64,96	2,71
souběhy	980139					0
CELKEM	10443345	260,47	250,59	14,18	264,77	4,3

Pojistné -13,5%

Pojistné DS - daňová složka - 13%

Pojistné OS - osobní složka (0,5%142 Kč měsíčně pro rok 2017)

Pozn.:

výběr pojistného a počty pojištěnců za rok 2016

počáteční nastavení osobní složky pojistného 0,5% prům. mzdy 2017

Co by realizace přinesla

- Omezení vlivu státu na vztahy a procesy mezi účastníky systému – pokusy o centrální řízení systém poškozují - omezení rizik krize systému a jejich politizace
- Cenovou konkurenci mezi poskytovateli ZS (snížení růstu cen – ekonomická udržitelnost a optimalizace sítě PZS)
- Konkurenci v nabídce zdravotních pojišťoven, průběžné ověřování zájmu a preferencí pojištěnců (snižování tlaku na pojistné, zpětná vazba k rozsahu veř. zdrav. poj.)

Jaké jsou zahraniční inspirace ?

- Nehledáme zcela nový systém veřejného solidárního zdravotnictví. Inspirujme se systémy více konkurujících si zdravotních pojišťoven.
- Náš společný pracovně právní a sociální prostor tvoří EU (např. SRN, Holandsko, Švýcarsko a v dílčích prvcích i další státy EU)
- Trendy a zkušenosti dalších států (USA, Izrael.....)

Doporučení SZP ČR

Veřejné zdravotní pojištění musí být dlouhodobě udržitelné, předvídatelné a zahrnovat rovnováhu solidarity a subsidiarity

- Transparentní a přesné určování základních, zákonných nároků z veřejného zdravotního pojištění – HTA a to formou zákona
- Strukturované pojistné odrážející výkon ekonomiky i motivační složku ovlivňující chování pojištěnce



Doporučení SZP ČR

Konkurenci pojišťoven i zdravotnických zařízení využít ve prospěch pojištěnců i pacientů

Smluvní síť zdravotnických zařízení určují plátcí (pojišťovny po dohodě s přispěvateli za územní správu)

Ceny (min.,max.) má chránit regulátor (MF,MZ), mají podléhat kolektivnímu dohodování, ale nastavuje je trh (dohoda pojišťovna – zdravotnické zařízení)

Doporučení SZP ČR

- Stimulační pravidla pro účelné chování pacienta ve smluvní síti lékařů má nastavit ve svých zdravotních plánech zdravotní pojišťovna a konkrétně je upřesní lékař. Pojišťovna i lékař však musí mít vůči pojištěnci stimulační nástroje. Malusy, bonusy, gatekeeping.
- Dvousložkové pojistné může zvýšit zájem pojištěnce na hospodaření pojišťovny a dát možnost volby

Doporučení SZP ČR

- Rozsah veřejného zdravotního pojištění musí být přesněji definován (pozitivně i negativně) a jeho změny musí probíhat transparentně zákonem stanovenými procesy opřeny o HTA





Děkuji za pozornost

