



MINISTRY OF HEALTH
OF THE CZECH REPUBLIC

Zvyšuje se kvalita onkologické péče v ČR?

MUDr. Stanislava Pánová
ředitelka odboru zdravotních služeb
Ministerstvo zdravotnictví

Zatím nevíme ...



**Doposud chyběla data
o kvalitě onkologické péče...**

...ale bude lépe



Co naopak víme...

V roce 2006 byl poprvé počet 65ti letých vyšší než počet dětí ve věku 0 – 14 let. Průměrný věk mužů je 38,8 roku, žen 41,8 rok

rok 2007

- celkové výdaje na zdravotnictví 230 980 000 000 Kč
- objem distribuovaných léčivých přípravků 67 160 000 000 Kč

od roku 2000 se téměř zdvojnásobil


Priority českého zdravotnictví



- **posílení prevence**
- **racionalizace zdravotní péče**
- **přesun hrazené péče směrem k vážně nemocným**
- **stabilizace zdravotnického personálu**
- **důraz na kvalitu zdravotní péče**




Česká onkologie v číslech



- Lůžka klinické onkologie 333
- Lůžka radiační onkologie 1120
- Centra 18+6+2
- Hospitalizovaní 198 tis
- Ambulantně ošetření 1,5 mil
- Zemřelí 27,7 tis
- Lékaři KO 333 / RO 1120



Nákladná léčba



- Soustředěna ve specializovaných centrech se zvláštní smlouvou se zdravotní pojišťovnou
- 60 zdravotnických zařízení
- 382 smluv se ZP
- 34 diagnostických skupin
- více než 100 ATC

Onkologie je typický příklad nákladné léčby



VÝVOJ ÚHRAD LÉKŮ V 1. POLOLETÍ 2008 V CENOVÝCH PÁSMECH

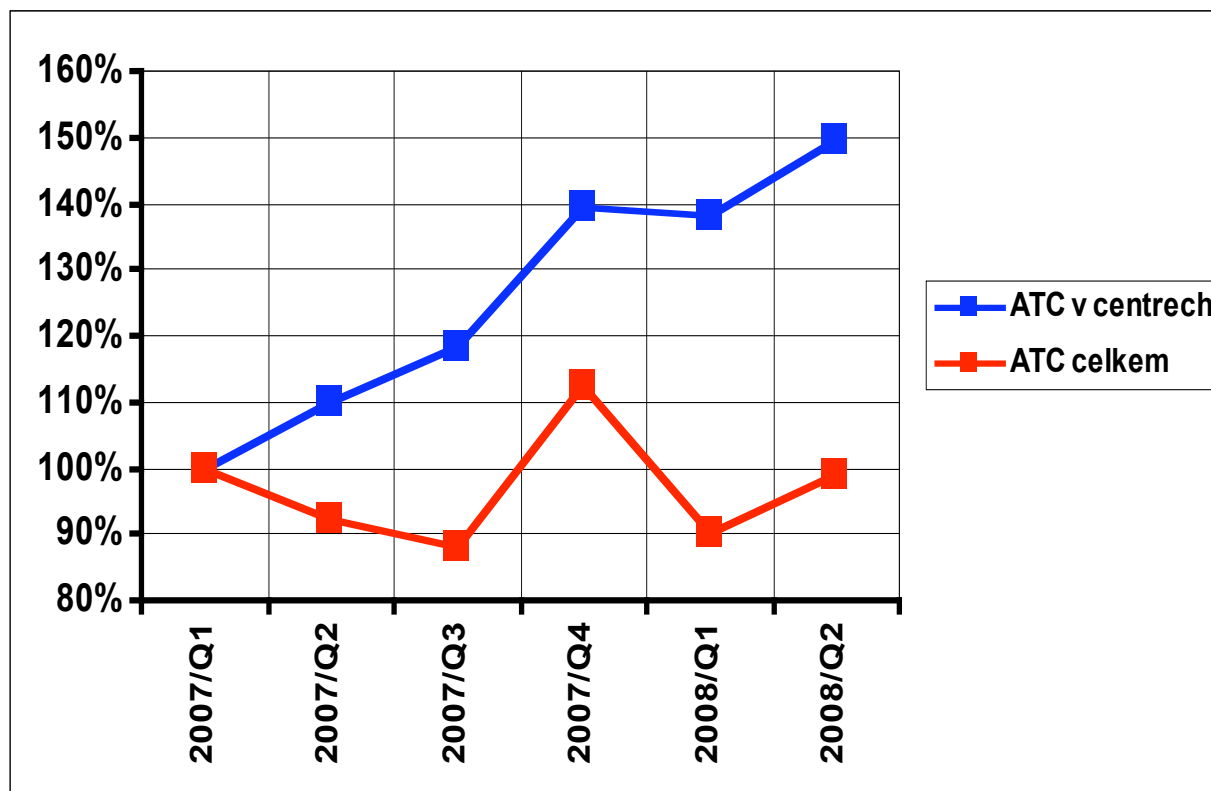

Cena léčiva	meziroční změna úhrady ZP
Do 500 Kč	-21.1%
500 - 1000 Kč	-2.2%
1000 - 5000 Kč	11.5%
nad 5000 Kč	19.4%

Příklady


Levná léčiva – léčiva obsahující
Paracetamol: pokles
počtu balení a úhrady
o **93 %**

Drahá léčiva – **Adalimumab**
(cytostatika): **nárůst** počtu
balení o **120 %**, **nárůst**
úhrady o **115 %**

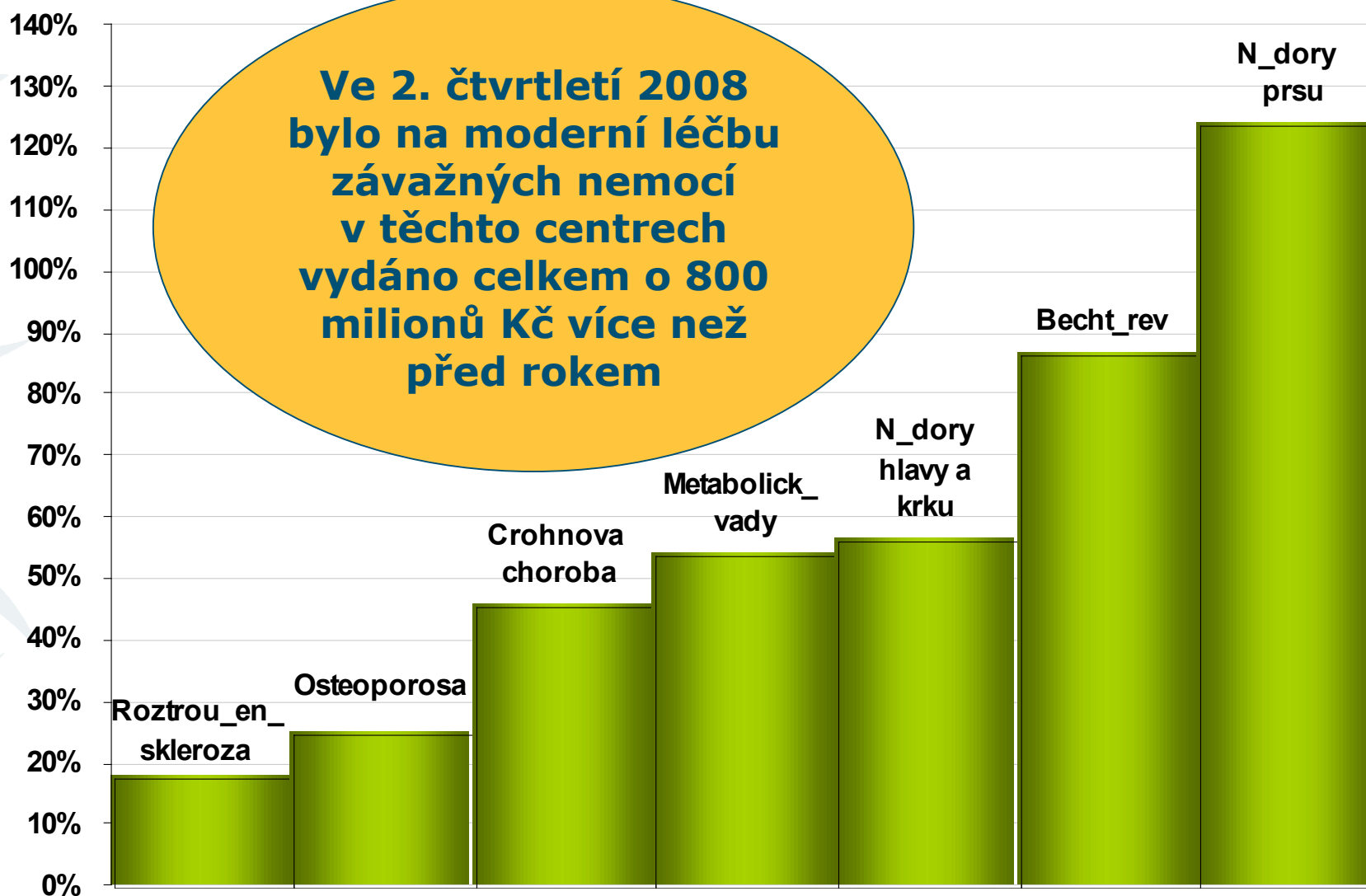
POROVNÁNÍ NÁRŮSTU SPEC. LP / VŠECHNA LP



NÁRŮST POČTU POJIŠTĚNCŮ VZP ČR LÉČENÝCH VE SPECIALIZOVANÝCH CENTRECH



**Ve 2. čtvrtletí 2008
bylo na moderní léčbu
závažných nemocí
v těchto centrech
vydáno celkem o 800
milionů Kč více než
před rokem**




TOP 10 – NEJNÁKLADNĚJŠÍ LP – 1Q/2008

ATC7	Název	Doplněk	Počet balení	Úhrada ze ZP	Počet balení před rokem	Úhrada před rokem	Pokles / nárůst počet balení v %	Pokles / nárůst úhrada v %
L01XC03	HERCEPTIN 150 MG	INF PLV SOL 1X150MG	6 628,83	124 500 727,70	4 248,60	80 120 033,84	56,02%	55,39%
L01XE01	GLIVEC 400 MG	POR TBL FLM30X400MG	1 449,00	102 759 669,59	1 334,00	94 800 552,83	8,62%	8,40%
R03AK07	SYMBICORT TURBUHALER 200/6	INH PLV 120DÁV	67 256,20	100 874 763,04	60 099,00	90 142 770,04	11,91%	11,91%
L04AA12	REMICADE 100 MG	INF PLV SOL 1X100MG	6 092,10	92 834 218,65	4 523,95	68 943 971,03	34,66%	34,65%
L01XC02	MABTHERA 500 MG	INF CNC SOL 1X50ML	2 271,62	92 691 501,90	1 816,30	73 895 175,45	25,07%	25,44%
L03AX13	COPAXONE	INJ PSO LQF 28X20MG	2 996,00	74 756 928,13	446	11 099 149,12	571,75%	573,54%
L03AB08	BETAFERON	INJ PSO LQF 15(1+1PS+1AJ+2A)	2 415,07	74 016 175,11	403	12 273 813,90	499,27%	503,04%
L02BG04	FEMARA	POR TBL FLM30X2.5MG	18 616,00	72 682 740,69	16 304,00	64 066 063,34	14,18%	13,45%
L02BG03	ARIMIDEX	POR TBL FLM 28X1MG	18 082,00	65 978 240,23	16 713,00	61 243 960,30	8,19%	7,73%
L04AA17	HUMIRA 40 MG	INJ SOL 2X0.8ML/40MG	1 934,55	62 619 914,02	954,75	31 100 184,89	102,62%	101,35%

Zdroj: data ZP - ÚZIS

Budoucnost?



**....zeptejte se v poslanecké
sněmovně!**

